

وزارة التخطيط
الجهاز المركزي للإحصاء



إنتاج المحاصيل والخضراوات لسنة 2020

نيسان - 2020

مديرية الإحصاء الزراعي

المحتويات

- 1.....مقدمة
- 2.....منهجية التقرير
- 3-5.....تحليل النتائج

الجدول الاحصائية

- 6.....جدول (1): مقارنة المساحة المزروعة والإنتاج للمحاصيل والخضراوات حسب المجاميع للسنوات (2016-2020)
- 9.....جدول (2) : المساحة المزروعة ومتوسط الإنتاجية والإنتاج للحبوب على مستوى العراق لسنة 2020
- 10.....جدول (3): المساحة المزروعة ومتوسط الإنتاجية والإنتاج لمحاصيل الخضراوات على مستوى العراق لسنة 2020
- 11.....جدول (4): المساحة المزروعة ومتوسط الإنتاجية والإنتاج للمحاصيل العلفية على مستوى العراق لسنة 2020
- 12.....جدول (5): المساحة المزروعة ومتوسط الإنتاجية والإنتاج لمحاصيل البقوليات على مستوى العراق لسنة 2020
- 13.....جدول (6): المساحة المزروعة ومتوسط الإنتاجية والإنتاج للمحاصيل الصناعية على مستوى العراق لسنة 2020
- 14.....جدول (7): المساحة المزروعة ومتوسط الإنتاجية والإنتاج للمحاصيل الزيتية على مستوى العراق لسنة 2020
- 15.....جدول (8): المساحة المزروعة ومتوسط الإنتاجية والإنتاج لمحاصيل الدرنات والأبصال على مستوى العراق لسنة 2020
- 16.....جدول (9): المساحة المزروعة ومتوسط الإنتاجية والإنتاج لمحاصيل البذور على مستوى العراق لسنة 2020

الاشكال البيانية

- 7.....شكل (1): المساحة المزروعة لمحاصيل الحبوب للسنوات (2016 – 2020)
- 7.....شكل (2): كمية الإنتاج لمحاصيل الحبوب للسنوات (2016 – 2020)
- 8.....شكل (3): المساحة المزروعة بمحاصيل (الخضراوات، العلفية، ، الدرنات والأبصال) للسنوات (2016 – 2020)
- 8.....شكل (4) : كمية الإنتاج لمحاصيل (الخضراوات، العلفية، الدرنات والأبصال) حسب المجاميع للسنوات (2016 – 2020)

مقدمة

أنجزت مديرية الإحصاء الزراعي في الجهاز المركزي للإحصاء تقرير إنتاج المحاصيل والخضراوات لسنة 2020 وهو تقرير تجميعي للمحاصيل والخضراوات للموسمين الشتوي والصيفي وحسب مجاميع الإنتاج النباتي وتشمل مجموعة (الحبوب ، الخضراوات ، المحاصيل العلفية ، البقوليات ، المحاصيل الصناعية ، المحاصيل الزيتية ، الدرنيات والابصال والبذور) ، ويعد هذا التقرير من التقارير المهمة لكونه يتضمن بيانات تفصيلية وتجميعية على مستوى المحصول والمجاميع الزراعية ولجميع المحاصيل والخضراوات في الإنتاج النباتي باستثناء الفواكه الشتوية والصيفية .

يوفر هذا التقرير بيانات تفصيلية عن المساحات المزروعة وكمية الإنتاج ومتوسط الانتاجية للمحاصيل الزراعية والتي تعتبر من القواعد الأساسية لرصد الجهات ذات العلاقة بالبيانات المطلوبة لأغراض التخطيط والتنبؤ ورسم السياسات الزراعية والاقتصادية ومنها وزارة التخطيط والجهاز المركزي للإحصاء ووزارة الزراعة والجهات الأخرى ذات العلاقة والباحثين والجهات البحثية.

أن كميات الإنتاج للمحاصيل والخضراوات الواردة في التقرير تمثل احد أهم المنتجات التي تشكل المفردات الأساسية لسلة المستهلك العراقي والتي ترتبط الحاجة إليها على مدار الساعة مثل الخبز والزيت والخضراوات والتي تشكل نسبة كبيرة من احتياجات الغذاء للمستهلك العراقي.

إن هذه السلع وعلى الرغم من أهميتها الاستراتيجية فهي لا تفي بمتطلبات السوق والمستهلك العراقي ، حيث ان الانتاج المحلي لجميع المحاصيل الزراعية لا يؤمن الطموح في تلبية الاحتياجات الغذائية اي ان هناك فجوة غذائية من حيث المتاح للاستهلاك والانتاج المحلي وذلك لوجود عجز كبير في إنتاج هذه السلع منذ عشرات السنين بسبب الوضع الامني، عدم فاعلية المكافحة ونقص المستلزمات والتجهيزات الزراعية ويتم اللجوء إلى الاستيراد من الأسواق العربية والعالمية لسد العجز مما يتطلب تكثيف الجهود لبلورة سياسة زراعية للنهوض بالواقع الزراعي في العراق وفي جميع الاتجاهات وبالتالي النهوض بالاقتصاد العراقي والمستوى المعاشي للمواطن العراقي.

منهجية التقرير

يتم التوصل إلى بيانات المجاميع الزراعية وهي مجموعة (الحبوب ، الخضراوات ، المحاصيل العلفية ، البقوليات ، المحاصيل الصناعية ، المحاصيل الزيتية ، الدرنات والأبصال والذور) من خلال تجميعها من التقارير الصادرة من المديرية للمحاصيل الرئيسية والثانوية والخضراوات وللموسمين الشتوي والصيفي .

وتشمل المحاصيل الرئيسية (الحنطة ، الشعير ، الشلب ، زهرة الشمس ، القطن ، الذرة الصفراء والبطاطا) ويتم احتساب الإنتاج لها بالاعتماد على استخدام العينة الطبقيّة العشوائية متعددة المراحل والمقترنة بالاساليب الموضوعية التي تعتمد القياس الفعلي للمساحات المزروعة وتنفيذ العدد اللازم من تجارب الحصاد في حقول المزارعين المشمولين بالعينة حيث يتم توزيع المساحات المزروعة من جداول الإطار وفقاً للفئات المثبتة بجدول الفئات الخاصة بكل محصول ويتم اختيار المزارعين المشمولين بالقياس والحصاد بموجب هذه الجداول وبنسبة (1.5 %) كحد أدنى وعلى مستوى كل فئة .

أما بالنسبة للمحاصيل الثانوية والخضراوات فيتم تقدير الإنتاج لها باستخدام أسلوب الاستفسار المباشر من المزارعين عن المساحة المزروعة بالمحاصيل أثناء إعداد الإطار للموسمين الشتوي والصيفي أما متوسط الإنتاجية فيتم تقديره في فترة تسويق المحصول وذلك باستخدام أسلوب العينة النظامية ببداية عشوائية لضمان توزيع المزارعين على كافة الوحدات الإدارية في القضاء وتقوم الفرق الميدانية بزيارة موقعية للمزارع المنتخب في منتصف فترة التسويق للاستفسار عن متوسط إنتاجية المحاصيل التي يقوم بزراعتها أو يتم التوصل إلى هذا المتوسط بدلالة المساحة المزروعة والكمية المسوقة حيث يتم احتساب متوسط الإنتاجية على مستوى القضاء ويحتسب المستوى المرجح لإنتاجية الدونم الواحد على مستوى المحافظة باستخدام أوزان الإنتاج المتحقق في كل قضاء وكذلك الحال بالنسبة للمتوسط على مستوى العراق ، بالتالي يتم احتساب تقديرات الإنتاج لكل محصول خلال الموسم وذلك من خلال المعادلة

الإنتاج = المساحة المزروعة بالمحصول x متوسط الإنتاجية للدونم الواحد لكل قضاء
ثم على مستوى المحافظة والعراق ويتضمن التقرير بيانات تفصيلية عن المساحة المزروعة ومتوسط إنتاجية الدونم الواحد وكمية الإنتاج على مستوى العراق .

اجمالي المساحة:

هي مجموع المساحة الكلية المزروعة وتتضمن (المنتجة والمتضررة) او بعض هذه الاجزاء.

المساحة المنتجة:

هي مساحة الارض المزروعة المنتجة وتساوي المساحة الكلية او اقل منها.

المساحة المتضررة:

هي مساحة الارض المزروعة التي تضررت بعد زراعتها بسبب الكوارث الطبيعية وتساوي المساحة الكلية او اقل منها.

علماً ان لم يتم شمول إقليم كردستان

تحليل النتائج :

أولا : الإنتاج

قدر إجمالي كمية الإنتاج للمحاصيل والخضراوات (13057) ألف طن لسنة 2020 بزيادة مقداره (3214) ألف طن عن إنتاج سنة 2019 والذي قدر (9843) ألف طن ، وبنسبة الزيادة مقداره (32.7%) كما مبين في جدول (1) .

• الحبوب

قدر إنتاج الحبوب (8878) ألف طن لسنة 2020 بزيادة مقداره (1968) ألف طن عن إنتاج سنة 2019 والذي قدر (6910) ألف طن ، وقدرت نسبة الزيادة (28.5%) ، فيما شكلت الحبوب نسبة مقداره (68%) من مجموع إجمالي كمية الإنتاج للمحاصيل والخضراوات، وقدر إنتاج محصول الحنطة (6238) ألف طن بنسبة مقداره (70.3%) من مجموع إنتاج مجموعة الحبوب وكما مبين في الجدولين (1) و (2).

• الخضراوات

قدر إنتاج الخضراوات (2249) ألف طن لسنة 2020 بزيادة مقداره (534) ألف طن عن إنتاج سنة 2019 والذي قدر (1715) ألف طن ، وقدرت نسبة الزيادة (31.1%) ، فيما شكلت الخضراوات نسبة مقداره (17.2%) من مجموع إجمالي كمية الإنتاج للمحاصيل والخضراوات، وقدر إنتاج محصول الطماطة (755) ألف طن بنسبة مقداره (33.6%) من مجموع إنتاج مجموعة الخضراوات وكما مبين في الجدولين (1) و (3) .

• المحاصيل العلفية

قدر إنتاج المحاصيل العلفية (1207) ألف طن لسنة 2020 بزيادة مقداره (434) ألف طن عن إنتاج سنة 2019 والذي قدر (773) ألف طن ، وقدرت نسبة الزيادة (56.1%) ، فيما شكلت المحاصيل العلفية نسبة مقداره (9.2%) من مجموع إجمالي كمية الإنتاج للمحاصيل والخضراوات، وقدر إنتاج محصول الجت (758) ألف طن بنسبة مقداره (62.8%) من مجموع إنتاج مجموعة المحاصيل العلفية وكما مبين في الجدولين (1) و (4) .

• البقوليات

قدر إنتاج البقوليات (7) ألف طن لسنة 2020 بانخفاض مقداره (2) ألف طن عن إنتاج سنة 2019 والذي قدر (9) ألف طن وقدرت نسبة الانخفاض (22.2%) وشكلت البقوليات نسبة مقداره (0.05%) من مجموع إجمالي كمية الإنتاج للمحاصيل والخضراوات وقدر إنتاج محصول الماش (7.0) ألف طن وكما مبين في الجدولين (1) و (5).

● المحاصيل الصناعية:
قدر انتاج المحاصيل الصناعية (22) طن لسنة 2020، بينما قدر انتاج المحاصيل الصناعية (36640) طن في سنة 2012 حيث نلاحظ تدني مستوى الانتاج للمحاصيل الصناعية بسبب قلة انتاج محصول القطن حيث بلغت (22) طن لسنة 2020 بينما كان انتاج القطن (26585) طن لسنة 2012 وعدم زراعة محصولي التبنك وقصب السكر وهذا يدل على عزوف المزارعين على زراعة تلك المحاصيل لعدم تحقيق مردود اقتصادي لها خلال هذه الفترة حيث نلاحظ ان معدل النمو المركب لمحصول القطن هو (-79.5).

● المحاصيل الزيتية
قدر إنتاج المحاصيل الزيتية (9) ألف طن لسنة 2020، بزيادة مقدارها (3) الف طن عن إنتاج سنة 2019 والذي قدر (6) الف طن وقدر نسبة الزيادة (50%) و شكلت المحاصيل الزيتية نسبة مقدارها (0.07%) من مجموع إجمالي كمية الإنتاج للمحاصيل والخضراوات كما مبين في الجدولين (1) و (7).

● الدرنيات والأبصال
قدر إنتاج الدرنيات والأبصال (699) ألف طن لسنة 2020 بزيادة مقداره (273) ألف طن عن إنتاج سنة 2019 والذي قدر (426) ألف طن ، وقدر نسبة الزيادة (64.1%) ، فيما شكلت الدرنيات والأبصال نسبة مقدارها (5.4%) من مجموع إجمالي كمية الإنتاج للمحاصيل والخضراوات ، وقدر انتاج محصول البطاطا (675) ألف طن بنسبة مقدارها (96.6%) من مجموعة انتاج الدرنيات والأبصال وكما مبين في الجدولين (1) و (8) .

● محاصيل البذور
قدر إنتاج البذور (8) ألف طن لسنة 2020، بزيادة مقدارها (4) ألف طن عن إنتاج سنة 2019 والذي قدر (4) ألف طن وقدرت نسبة الزيادة (100%) فيما شكلت البذور نسبة مقدارها (0.06%) من مجموع إجمالي كمية الإنتاج للمحاصيل والخضراوات، وقدر انتاج محصول بذور الذرة البيضاء (4) ألف طن وكما مبين في الجدولين (1) و (9).

ثانيا: المساحة

قدر إجمالي المساحة المزروعة بالمحاصيل والخضراوات (15177) ألف دونم لسنة 2020 بزيادة مقدارها (3130) ألف دونم عن سنة 2019 والتي كانت (12047) ألف دونم ، وقدر نسبة الزيادة (26%) كما مبين في جدول (1).

● الحبوب
قدرت المساحة المزروعة بالحبوب (13914) ألف دونم لسنة 2020 بزيادة مقدارها (2958) ألف دونم عن سنة 2019 والتي كانت (10956) ألف دونم ، وقدر نسبة الزيادة (27%)، فيما شكلت المساحة المزروعة بالحبوب نسبة مقدارها (91.7%) من مجموع إجمالي المساحة المزروعة بالمحاصيل والخضراوات وقدرت نسبة المساحة المتضررة من المزروعة للحبوب (0.9%) لسنة 2020 كما مبين في الجدولين (1) و (2).

تقرير انتاج المحاصيل والخضراوات لسنة 2020

- **الخضراوات**
قدرت المساحة المزروعة بالخضراوات (648) ألف دونم لسنة 2020 بزيادة مقدارها (133) ألف دونم عن سنة 2019 والتي كانت (515) ألف دونم، وقدر نسبة الزيادة (25.8%) فيما شكلت المساحة المزروعة بالخضراوات نسبة مقدارها (4.3%) من مجموع إجمالي المساحة المزروعة بالمحاصيل والخضراوات كما مبين في الجدولين (1) و (3).
- **المحاصيل العلفية**
قدرت المساحة المزروعة بالمحاصيل العلفية (432) ألف دونم لسنة 2020 بانخفاض مقداره (10) ألف دونم عن سنة 2019 والتي كانت (442) ألف دونم، وقدر نسبة الانخفاض (2.3%) فيما شكلت المساحة المزروعة بالمحاصيل العلفية نسبة مقدارها (2.8%) من مجموع إجمالي المساحة المزروعة بالمحاصيل والخضراوات كما مبين في الجدول (1).
- **البقوليات**
قدرت المساحة المزروعة بالبقوليات (19) ألف دونم لسنة 2020 بانخفاض مقداره (8) ألف دونم عن سنة 2019 والتي كانت (27) ألف دونم، فيما شكلت المساحة المزروعة بالبقوليات نسبة مقدارها (0.1%) من مجموع إجمالي المساحة المزروعة بالمحاصيل والخضراوات، كما مبين في الجدول (1).
- **المحاصيل الزيتية**
قدرت المساحة المزروعة بالمحاصيل الزيتية (29) ألف دونم لسنة 2020 بزيادة مقداره (9) ألف دونم عن سنة 2019 والتي كانت (20) ألف دونم ، وقدر نسبة الزيادة (45%)، فيما شكلت المساحة المزروعة بالمحاصيل الزيتية نسبة مقدارها (0.2%) من مجموع إجمالي المساحة المزروعة بالمحاصيل والخضراوات كما مبين في الجدول (1).
- **الدرنيات والأبصال**
قدرت المساحة المزروعة بالدرنيات والأبصال (114) ألف دونم لسنة 2020 بزيادة مقدارها (40) ألف دونم عن سنة 2019 والتي كانت (74) ألف دونم، وقدر نسبة الزيادة (54.1%) فيما شكلت المساحة المزروعة بالدرنيات والأبصال نسبة مقدارها (0.8%) من مجموع إجمالي المساحة المزروعة بالمحاصيل والخضراوات كما مبين في الجدولين (1) و (8).
- **محاصيل البذور**
قدرت المساحة المزروعة بالبذور (21) ألف دونم لسنة 2020، بزيادة مقدارها (8) ألف دونم عن سنة 2019 والتي كانت (13) ألف دونم، وقدرت نسبة الزيادة (61.5%) وشكلت المساحة المزروعة بالبذور نسبة مقدارها (0.1%) من مجموع إجمالي المساحة المزروعة بالمحاصيل والخضراوات كما مبين في الجدول (1).

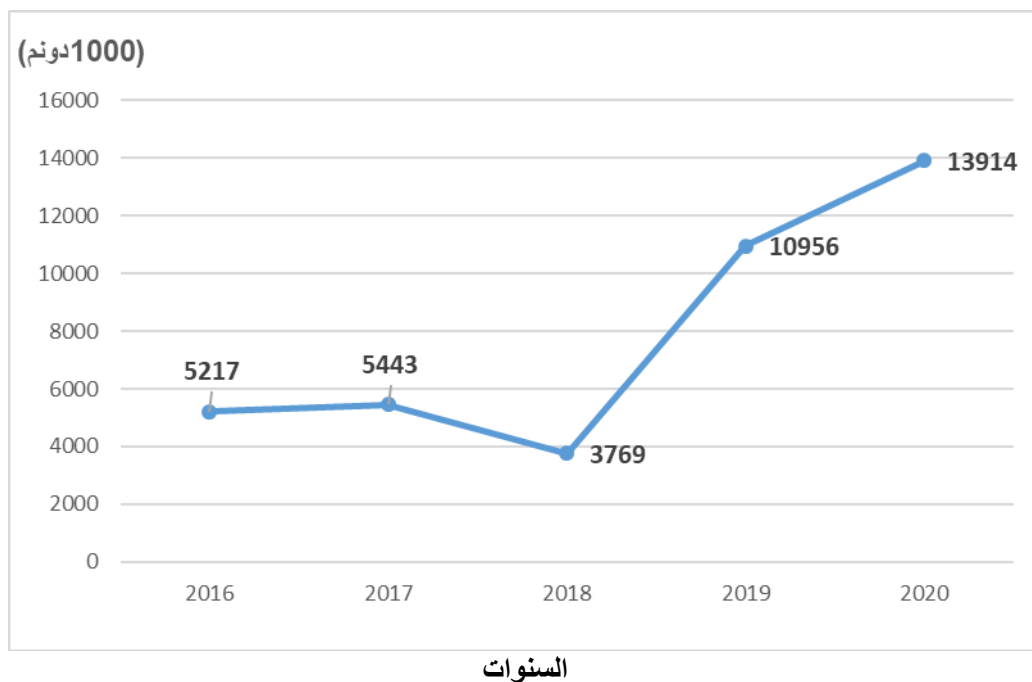
مقارنة المساحة المزروعة والإنتاج للمحاصيل والخضراوات حسب المجاميع للسنوات (2016 – 2020)
 Comparison between the cultivated area and the production of
 Crops and Vegetables by groups (2016 – 2020)

Table(1)
 Area (1000) donum
 Production (1000) ton

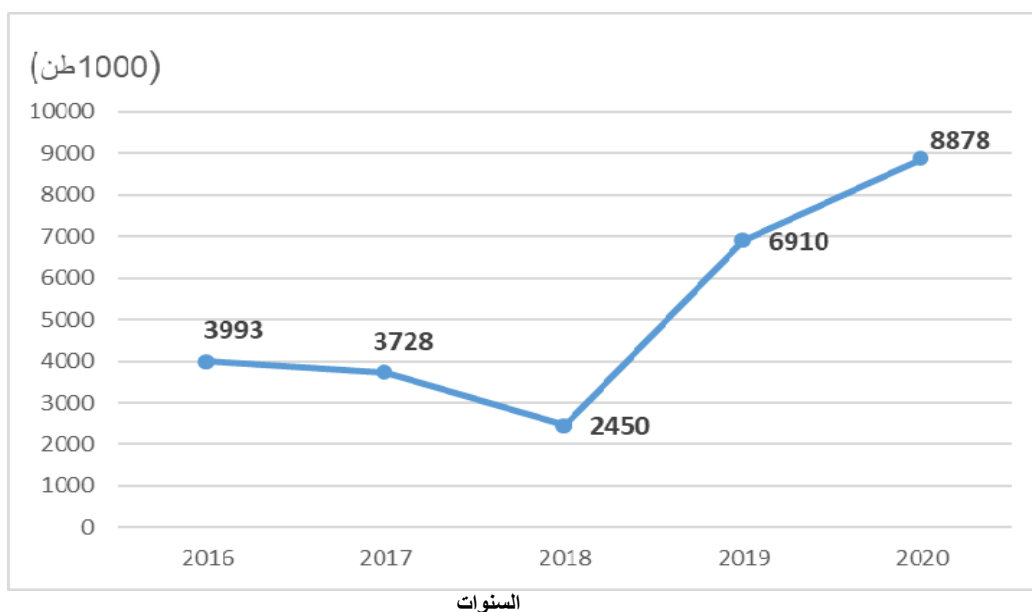
جدول(1)
 المساحة (1000) دونم
 الإنتاج (1000) طن

Details	معدل التغير السنوي للإنتاج %	2020		2019		2018		2017		2016		التفاصيل
		الإنتاج Production	المساحة المزروعة Area cultivated	الإنتاج Production	المساحة المزروعة Area cultivated	الإنتاج Production	المساحة المزروعة Area cultivated	الإنتاج Production	المساحة المزروعة Area cultivated	الإنتاج Production	المساحة المزروعة Area cultivated	
Grains	28.5	8878	13914	6910	10956	2450	3769	3728	5443	3993	5217	الحبوب
Vegetables	31.1	2249	648	1715	515	1382	390	1105	414	1014	377	الخضراوات
Fodder Crops	56.1	1207	432	773	442	494	229	731	455	924	342	المحاصيل العلفية
Legumes	-22.2	7	19	9	27	1	2	9	29	13	33	البقوليات
Industrial Crops	83.3	0.022	0.06	0.012	0.03	1	1	7	2	12	3	المحاصيل الصناعية
Oil Crops	50	9	29	6	20	2	4	4	16	3	13	المحاصيل الزيتية
Buber and bulbs	64.1	699	114	426	74	180	33	282	49	207	41	الدرنيات والأبصال
Seed	100	8	21	4	13	3	8	7	25	14	49	البذور
Total	32.7	13057	15177	9843	12047	4513	4436	5873	6433	6180	6075	المجموع

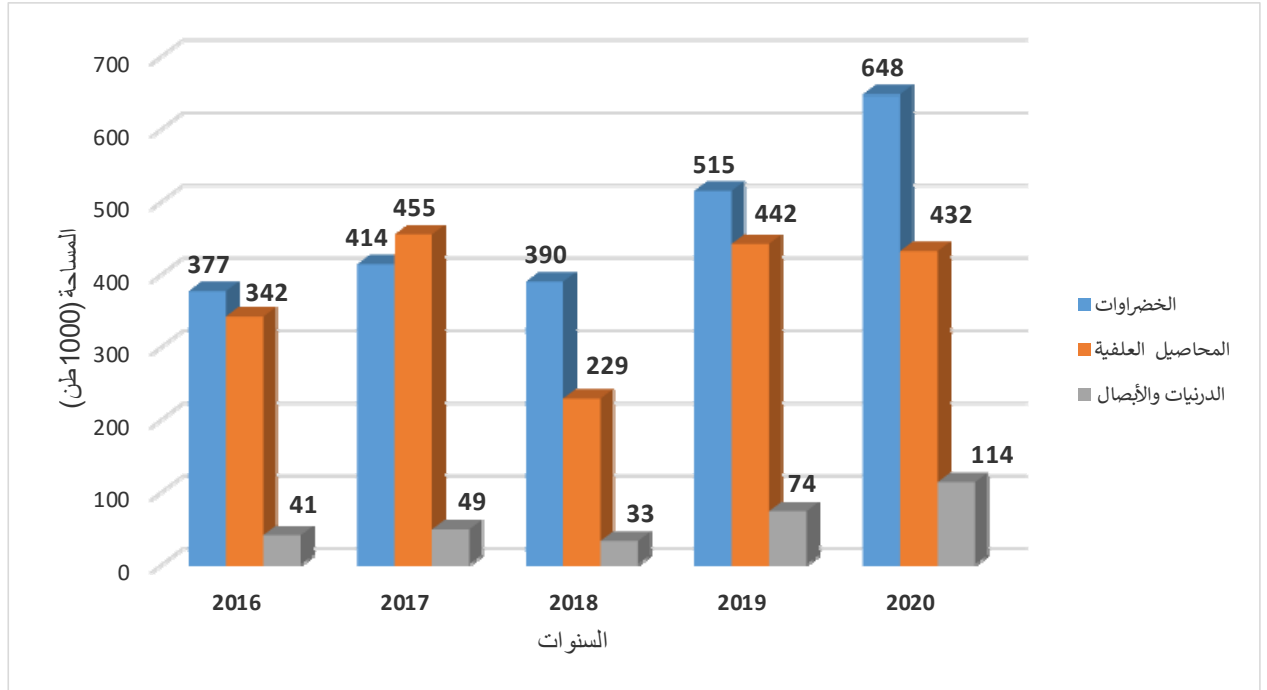
شكل (1) Figure
المساحة المزروعة لمحاصيل الحبوب للسنوات (2020 – 2016)
Area Cultivated of Grains for (2016 – 2020)



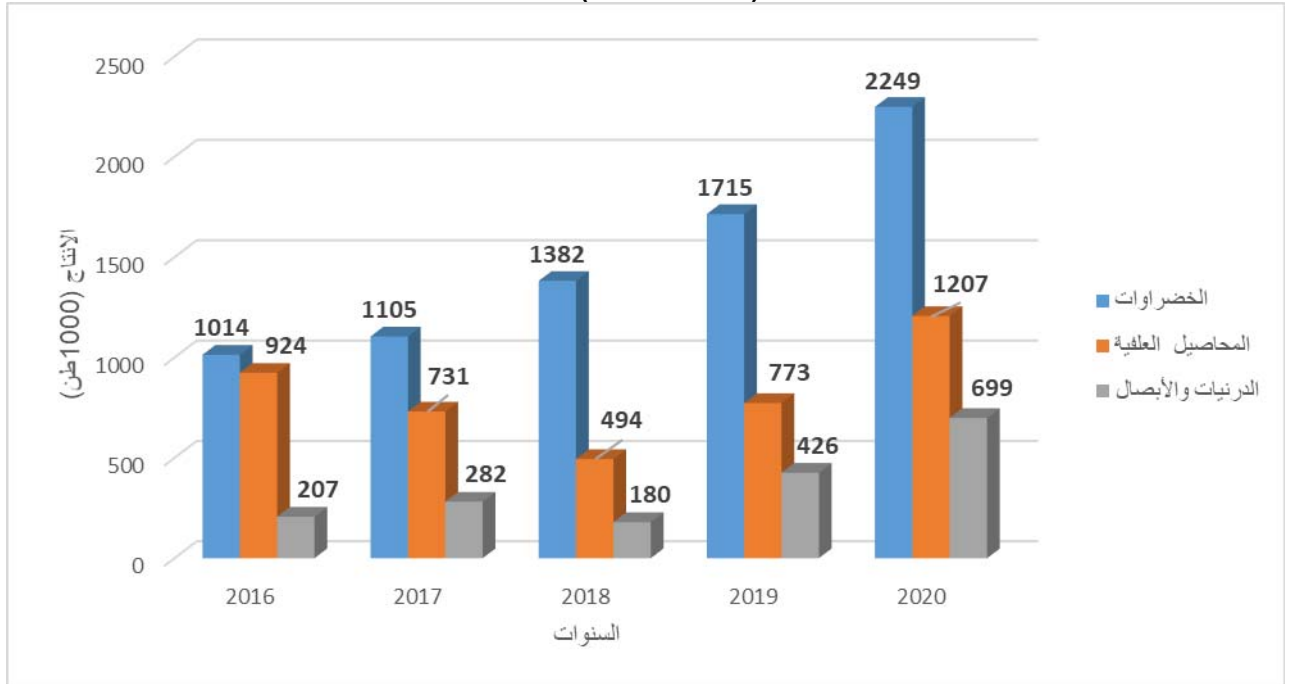
شكل (2) Figure
كمية الإنتاج لمحاصيل الحبوب للسنوات (2020 – 2016)
Production quantity of Grains for (2016 – 2020)



شكل (3) Figure
المساحة المزروعة بمحاصيل (الخضراوات ، العلفية ، الدرنيات والابصال)
للسنوات (2020 – 2016)
Area cultivated of (Vegetables, Fodder, Bulbs and Tubers) Crops for
(2016 – 2020)



شكل (4) Figure
كمية الإنتاج لمحاصيل (الخضراوات ، العلفية ، الدرنيات والابصال) حسب المجاميع
للسنوات (2020 – 2016)
Production quantity of (Vegetables, Fodder, Bulbs and Tubers) Crops
for (2016 – 2020)



المساحة المزروعة ومتوسط الإنتاجية والإنتاج للحبوب على مستوى العراق لسنة 2020
Cultivated area, average yield and production of cereal on Iraq level for 2020

Table (2)

جدول (2)

crops	الإنتاج (طن) Production (ton)	متوسط الإنتاج (كغم/ دونم) Average yield (Kg/Donum)		المساحة (دونم) Area (donum)				المحاصيل *
		المنتجة Productive	المزروعة Cultivated	منتجة / مزروعة Productive/ Cultivated %	المنتجة Productive	المتضررة Damaged	المزروعة Cultivated	
Wheat	6238392	736.1	727.6	98.8	8474763	98920	8573683	الحنطة
Barley	1756200	390.7	387.8	99.3	4494849	17554	4528487	*الشعير
Paddy	464159	1142.2	1140.8	99.9	406374	488	406862	الشلب
Maize	419345	1158.1	1034.3	89.3	362088	4812	405427	**ذرة صفراء
Total	8878096				13738074	121774	13914459	المجموع

Average yield (Kg/ Donum) for Cultivated area including forage area
Excluding forage area

*متوسط الغلة (كغم/دونم) للمساحة المزروعة بضمنها مساحة العلف الأخضر
**عدا مساحة العلف الأخضر

المساحة المزروعة ومتوسط الإنتاجية والإنتاج لمحاصيل الخضراوات على مستوى العراق لسنة 2020
Cultivated area, average yield and Production of vegetables Crops
on Iraq level for 2020

Table (3)

جدول (3)

crops	الإنتاج (طن) Production (ton)	متوسط الإنتاجية (كغم/ دونم) Average yield (Kg/Donum)		المساحة (دونم) Area (donum)				المحاصيل
		المنتجة Producti-ve	المزروعة Cultivated	منتجة / مزروعة Productive/ Cultivated %	المنتجة Productive	المتضررة Damaged	المزروعة Cultivated	
Okra	93719	1461.0	1461.0	100	64146	0	64146	باميا
broad Beans	45059	1824.7	1824.0	99.9	24694	9	24703	باقلاء خضراء
String Bean	46210	1593.3	1593.3	100	29003	0	29003	لوبيا
Eggplants	207202	3804.0	3804.0	100	54469	0	54469	باذنجان
Cauliflower	12361	2727.5	2724.5	99.9	4532	5	4537	قرنابيط
Peas	151	1227.6	1227.6	100	123	0	123	بزاليا
Carrot	3404	2495.6	2495.6	100	1364	0	1364	جزر
Spinach	3234	1503.5	1503.5	100	2151	0	2151	سبانغ
beans	3472	1229.0	1229.0	100	2825	0	2825	فاصوليا خضراء
Cabbage	8789	2384.4	2381.8	99.9	3686	4	3690	لهانة
Green onion	40983	3090.7	3090.3	99.9	13260	2	13262	بصل اخضر
Squash	38737	2295.3	2295.3	100	16877	0	16877	شجر بانواعه
Green Bell Pepper	46498	2194.4	2194.4	100	21189	0	21189	فلفل اخضر
Turnip	14867	2498.2	2497.4	99.9	5951	2	5953	شلفم
Lettuce	30669	1921.4	1920.3	99.9	15962	9	15971	خس
Chard	12481	2142.7	2142.7	100	5822	0	5822	سلق
Radish	14250	2412.8	2412.8	100	5906	0	5906	فجل
Beetroots	8229	2718.5	2718.5	100	3027	0	3027	شوندر
Water Melon	420477	4452.0	4452.0	100	94446	0	94446	رقي ماندة
Melon	200808	3644.6	3644.6	100	55097	0	55097	بطيخ
Tomato	754760	5900.4	5900.4	100	127917	0	127917	طماطة
Cucumber	242614	2546.3	2546.3	100	95281	0	95281	خيار بانواعه
Strawberry	7	1166.7	1166.7	100	6	0	6	فراولة
Turnip	7	1400.0	1400.0	100	5	0	5	الكلم
Total	2248987				647742	31	647770	المجموع

المساحة المزروعة ومتوسط الإنتاجية والإنتاج للمحاصيل العلفية على مستوى العراق لسنة 2020
Area Cultivated , Yield of Forage Crops and Production on Iraq level For 2020

Table (4)

جدول (4)

Crops	الإنتاج (طن) Production (ton)	متوسط الإنتاجية (كغم/ دونم) Average yield (Kg/Donum)		المساحة (دونم) Area (donum)			المحاصيل	
		المنتجة Productive	المزروعة Cultivated	منتجة / مزروعة Productive/ Cultivated %	المنتجة Productive	المتضررة Damaged		المزروعة Cultivated
Alfalfa	757809	4598.8	4598.8	100	164783	0	164783	جت علف
Clover	176536	3700.3	3700.3	100	47708	0	47708	برسيم
Wheat/Forage	-	-	-	100	16084	0	16084	شعير علف
Sorghum/Forage	154709	1174.5	1174.5	100	131725	0	131725	ذرة بيضاء علف
Maize/Forage	-	-	-	100	38527	0	38527	ذرة صفراء علف
Millet/Forage	11212	1146.4	1146.4	100	9780	0	9780	دخن علف
Forage Mixes	106308	4454.2	4454.2	100	23867	0	23867	مخاليط علفية
Total	1206574				432474	0	432474	المجموع

المساحة المزروعة ومتوسط الإنتاجية والإنتاج لمحاصيل البقوليات على مستوى العراق لسنة 2020
Area Cultivated, Yield and Production of Legumes on Iraq level For 2020

Table (5)

جدول (5)

Crops	الإنتاج (طن) Production (ton)	متوسط الإنتاجية (كغم/ دونم) Average yield (Kg/Donum)		المساحة (دونم) Area (donum)				المحاصيل
		المنتجة Productive	المزروعة Cultivated	منتجة / مزروعة /Productive Cultivated %	المنتجة Productive	المتضررة Damaged	المزروعة Cultivated	
Lentil	3	200.0	200.0	100	15	0	15	عدس
Dry Beans	473	470.6	470.6	100	1005	0	1005	باقلاء يابسة
Mung Beans	6994	383.9	383.9	100	18216	0	18216	ماش
chickpea	13	250.0	250.0	100	50	0	50	حمص
Total	7483				19286	0	19286	المجموع

المساحة المزروعة ومتوسط الإنتاجية والإنتاج للمحاصيل الصناعية على مستوى العراق لسنة 2020
Area Cultivated , Yield and Production of Industrial Crops on Iraq level For 2020

Table (6) جدول (6)

Crops	الإنتاج (طن) Production (ton)	متوسط الإنتاجية (كغم/ دونم) Average yield (Kg/Donum)		المساحة (دونم) Area (donum)				المحاصيل
		المنتجة Productive	المزروعة Cultivated	منتجة / مزروعة Productive/ Cultivated %	المنتجة Productive	المتضررة Damaged	المزروعة Cultivated	
Cotton	22	366.7	366.7	100	60	0	60	قطن
Total	22				60	0	60	المجموع

المساحة المزروعة ومتوسط الإنتاجية والإنتاج للمحاصيل الزيتية على مستوى العراق لسنة 2020
Cultivated area, average yield and production of oil crops on Iraq level for 2020

Table (7)

جدول (7)

Crops	الإنتاج (طن) Production (ton)	متوسط الإنتاجية (كغم/ دونم) Average yield (Donum/Kg)		المساحة (دونم) Area (donum)			المحاصيل	
		المنتجة Productive	المزروعة Cultivated	منتجة / مزروعة Productive/ Cultivated %	المنتجة Productive	المتضررة Damaged		المزروعة Cultivated
Sesame	5665	248.4	248.4	100	22810	0	22810	سمسم
Sun flower	1909	638.2	638.2	100	2991	0	2991	زهرة الشمس
Pistachio	1797	570.3	570.3	100	3151	0	3151	فستق الحقل
Total	9371				28952	0	28952	المجموع

المساحة المزروعة ومتوسط الانتاجية والانتاج لمحاصيل الدرنيات والأبصال على مستوى العراق لسنة 2020
Cultivated area, average yield and production of Bulbs and tubers Crops on Iraq level for 2020

Table (8)

جدول (8)

Crops	الإنتاج (طن) Production (ton)	متوسط الإنتاجية (كغم/ دونم) Average yield (Donum/Kg)		المساحة (دونم) Area (donum)				المحاصيل
		المنتجة Productive	المزروعة Cultivated	منتجة / مزروعة Productive/ Cultivated %	المنتجة Productive	المتضررة Damaged	المزروعة Cultivated	
Potato	674840	6994.8	6994.6	99.9	96478	2	96480	بطاطا
Garlic	4182	1650.4	1650.4	100	2534	0	2534	ثوم
Dry onion	20425	1404.5	1404.5	100	14543	0	14543	*بصل يابس
Total	699447				113555	2	113557	المجموع

* Dry onion includes boiler onion

* البصل اليابس بضمنه بصل الفسقه

المساحة المزروعة ومتوسط الإنتاجية والإنتاج لمحاصيل البذور على مستوى العراق لسنة 2020
Cultivated area, average yield and production of seed on Iraq level for 2020

Table(9)

جدول(9)

crops	الإنتاج (طن) Production (ton)	متوسط الانتاج (كغم/ دونم) Average yield (Kg/Donum)		المساحة (دونم) Area (donum)			المحاصيل	
		المنتجة Productive	المزروعة Cultivated	منتجة / مزروعة Productive/ Cultivated %	المنتجة Productive	المتضررة Damaged		المزروعة Cultivated
Sorghum seeds	3641	363.8	363.8	100	10007	0	10007	ذرة بيضاء بذور
Seed millet	3505	391.3	391.3	100	8957	0	8957	دخن بذور
Alfalfa seed	411	622.7	622.7	100	660	0	660	جت بذور
Watermelon seed	367	200.0	200.0	100	1835	0	1835	بذور الرقي
Total	7924				21459	0	21459	المجموع